

Indicações de Candidatos

Guia passo a passo



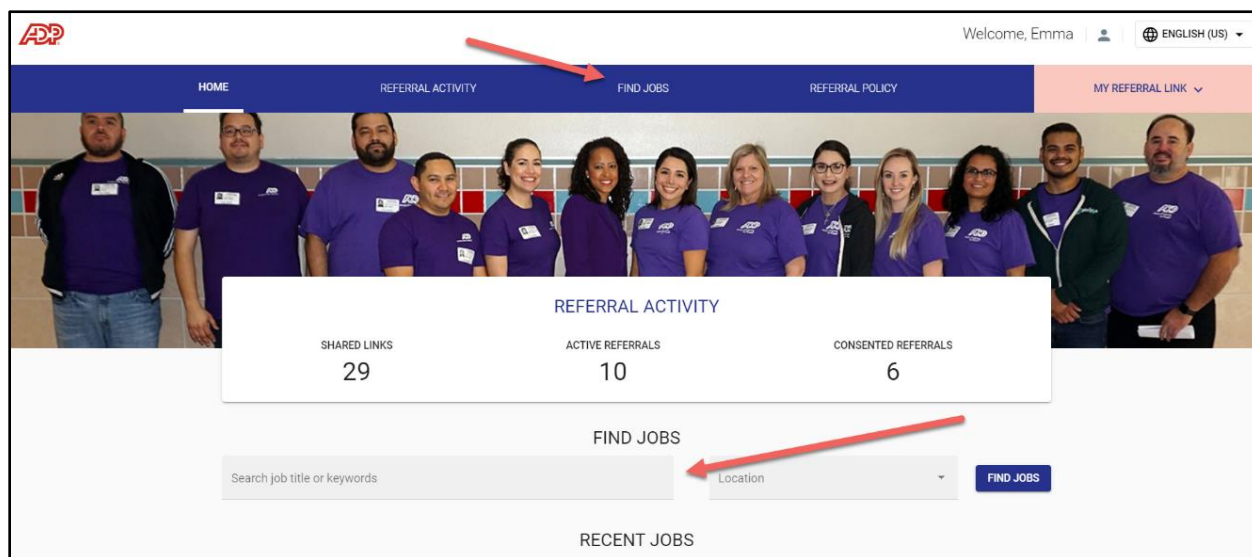
TODAS as indicações devem ser enviadas de uma das seguintes formas:

- Pelo seu link/URL de indicação exclusivo para uma vaga específica
- Pelo seu link/URL de indicação exclusivo geral

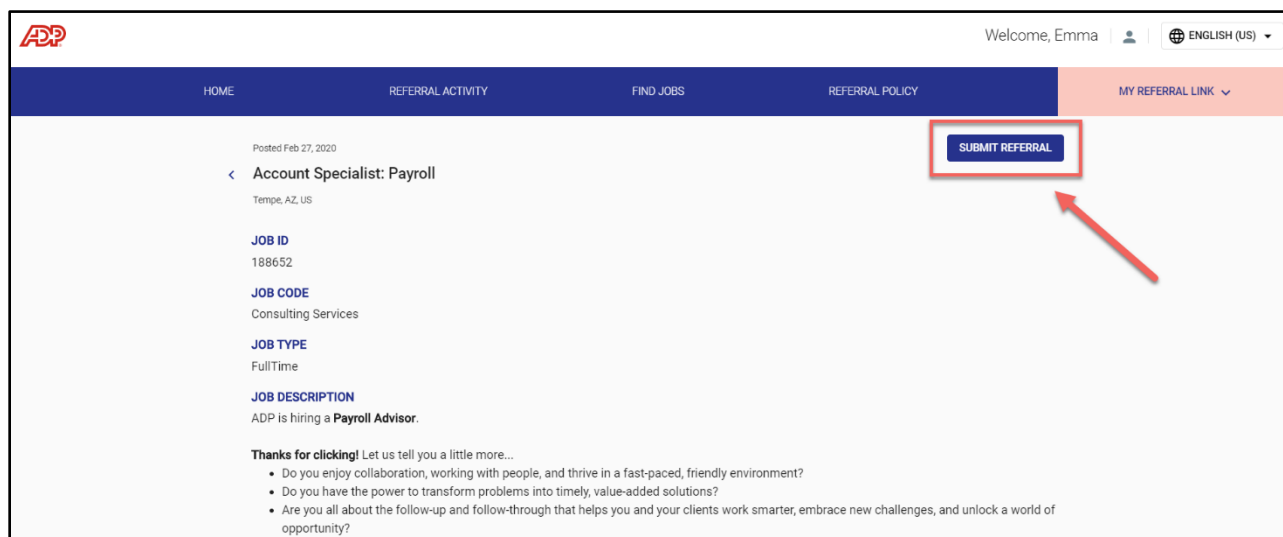
Entrando no processo de indicação por meio de links exclusivos, a pessoa indicada recebe um convite para confirmar sua indicação e se candidatar a uma vaga ou mostrar interesse na ADP. Esta é a **única** forma de você receber o bônus por indicação, caso a pessoa indicada seja admitida como uma indicação qualificada. Informações sobre como proteger seus links exclusivos são fornecidas abaixo.

Todas as etapas do processo estão descritas a seguir PARA COLABORADORES DA ADP:

1. **Acesse:** <https://mycareer.adp.com/portal>.
2. **Aceite o Contrato de Privacidade (apenas na primeira visita).**
3. **Agora você está no Portal de Indicação do Colaborador. Busque as vagas disponíveis (dois locais).**



4. **Quando encontrar um cargo que corresponda aos interesses e habilidades de alguém que você conhece, clique em "Enviar indicação" (Submit Referral).**



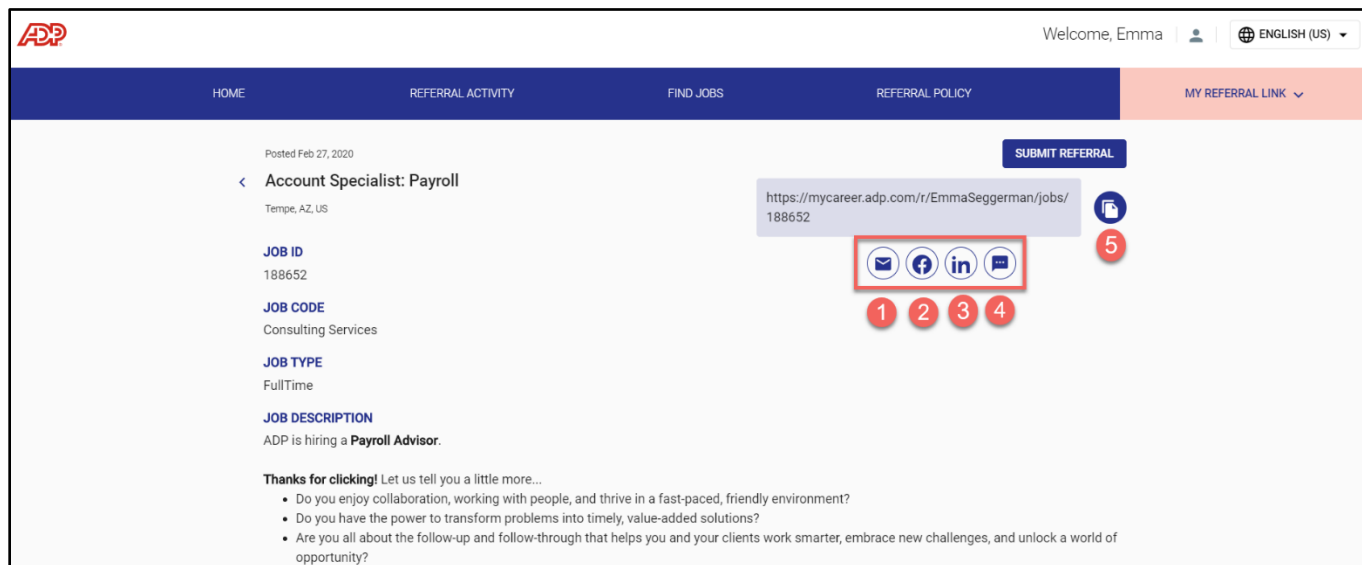
Indicações de Candidatos

Guia passo a passo

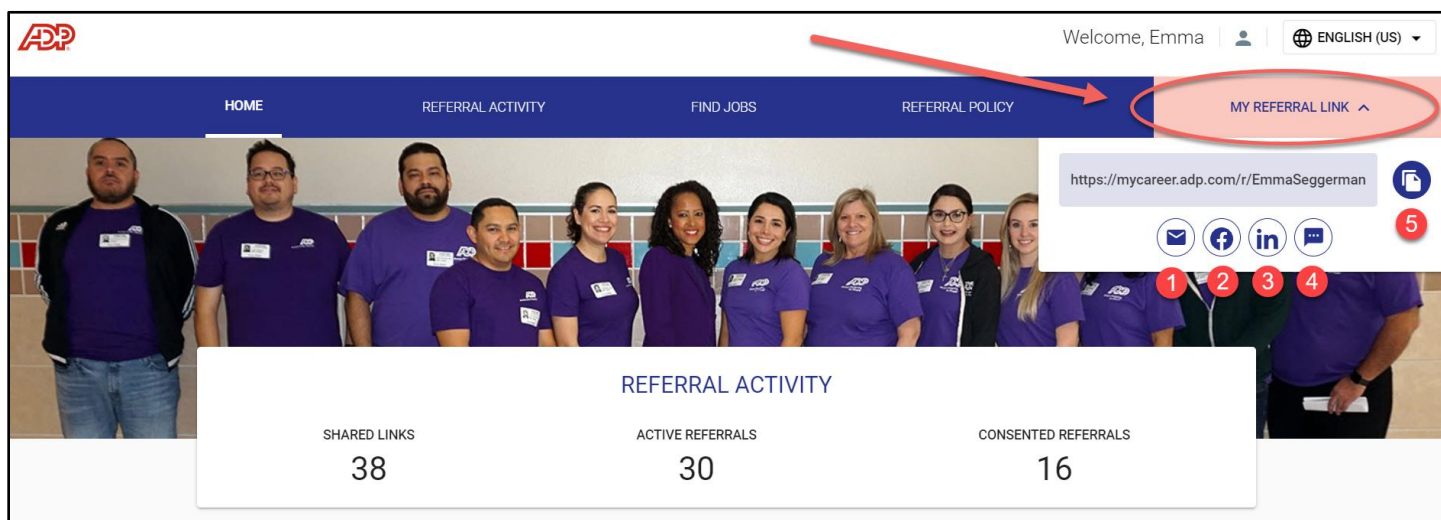


5. Existem cinco formas de compartilhar a vaga com a sua indicação:

- 1) E-mail (ADP Outlook)
- 2) Facebook
- 3) LinkedIn
- 4) SMS (mensagem de texto)
- 5) Copiar e colar: compartilhe como quiser!



Se não encontrar um cargo que corresponda aos interesses e habilidades de alguém que você conhece, envie uma **Indicação Geral** para a ADP. A pessoa indicada poderá buscar todas as vagas e se candidatar quando quiser. Mais uma vez, existem cinco formas de compartilhar o Link/URL de indicação exclusivo geral com a pessoa indicada:



6. Envie uma vaga ou seu link/URL de indicação exclusivo geral, e pronto! Consulte a experiência da indicação abaixo para ver como a pessoa indicada pode confirmar seu patrocínio e se candidatar.

Indicações de Candidatos

Guia passo a passo

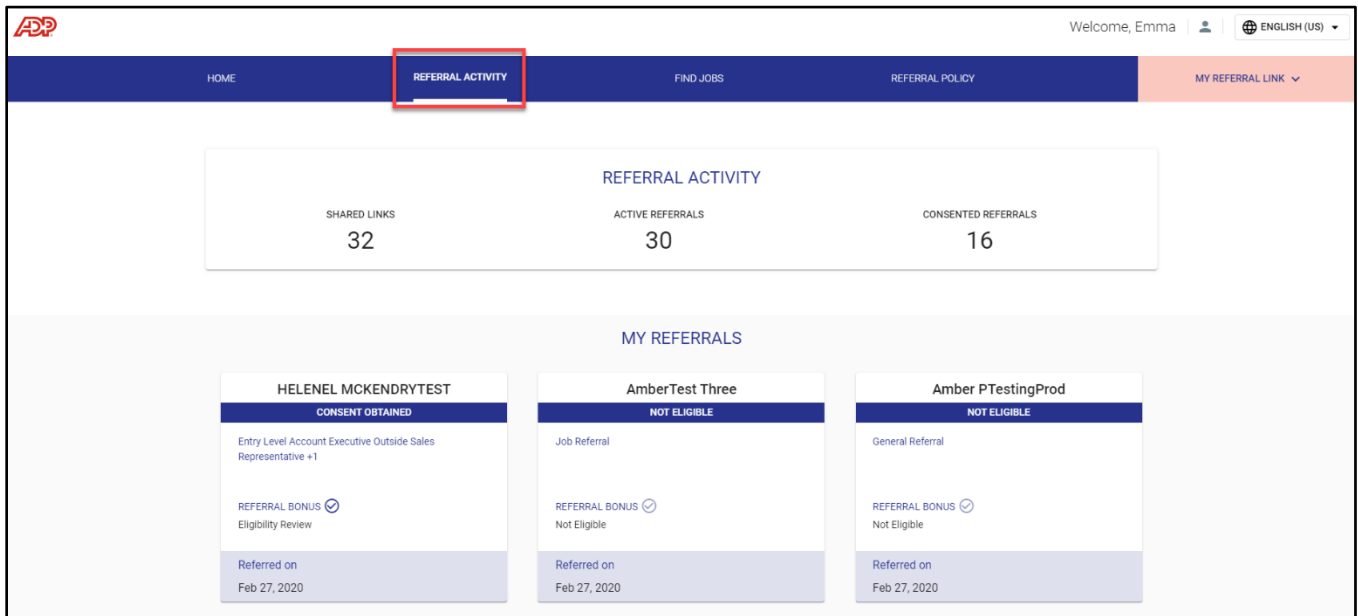


É possível visualizar o status das suas indicações em **"ATIVIDADE DE INDICAÇÃO" (REFERRAL ACTIVITY)**

Links compartilhados: quantas vezes você compartilhou um link/URL de indicação

Total de indicações consentidas: quantas indicações entraram no sistema pela Rede de Talentos ou clicando em "Confirmar patrocínio e se candidatar" (Confirm Sponsorship and apply) para vagas específicas

Indicações consentidas por vaga específica: quantas indicações entraram no sistema para vagas específicas clicando em "confirmar e se candidatar" (confirm and apply) para vagas específicas



Além disso, é possível ver onde a pessoa indicada está no processo e o status da sua recompensa (qualificação).

Entre os status que podem ser vistos nos cartões de indicação estão:

- **Indicação recém-fornecida (Newly Sourced Referral):** o contato foi indicado para um cargo e/ou para a ADP.
- **Em andamento (In Process):** o contato foi indicado para um cargo e recebeu um status no que varia de Análise do recrutador a Integração.
- **Para consideração (Future Consideration):** o contato foi indicado para um cargo, mas não está em andamento.
- **Contratado (Hired):** o contato foi indicado para um cargo, aceitou uma oferta e entrou para a ADP.
- **Arquivado (Archived):** o contato foi indicado para um cargo e não está em consideração no momento.

Não qualificado (Not Eligible): você é automaticamente considerado não qualificado para uma recompensa porque o candidato indicado tem um histórico de candidatura prévia em qualquer um dos sistemas de gestão de recrutamento aplicáveis da ADP, como as nossas comunidades de talentos nos últimos 12 meses OU sua indicação foi encaminhada para a ADP nos últimos 6 meses.

Análise da qualificação (Eligibility Review): você está nesse status porque existem critérios de qualificação atualmente em análise. A qualificação final será determinada após a contratação. A análise pode concluir que você não tem qualificação para receber uma recompensa por indicação por alguns motivos:

- O tipo de função. Estágios que não sejam de vendas, cargos temporários e/ou contratados independentes não são qualificados.
- Os indicados que são ex-colaboradores da ADP recontratados menos de dois anos após o último dia de trabalho na ADP não são qualificados.
- Sua função na ADP não é qualificada.

Você encontra mais informações na Política do Programa de Indicação de Candidatos [aqui](#).

Indicações de Candidatos

Guia passo a passo

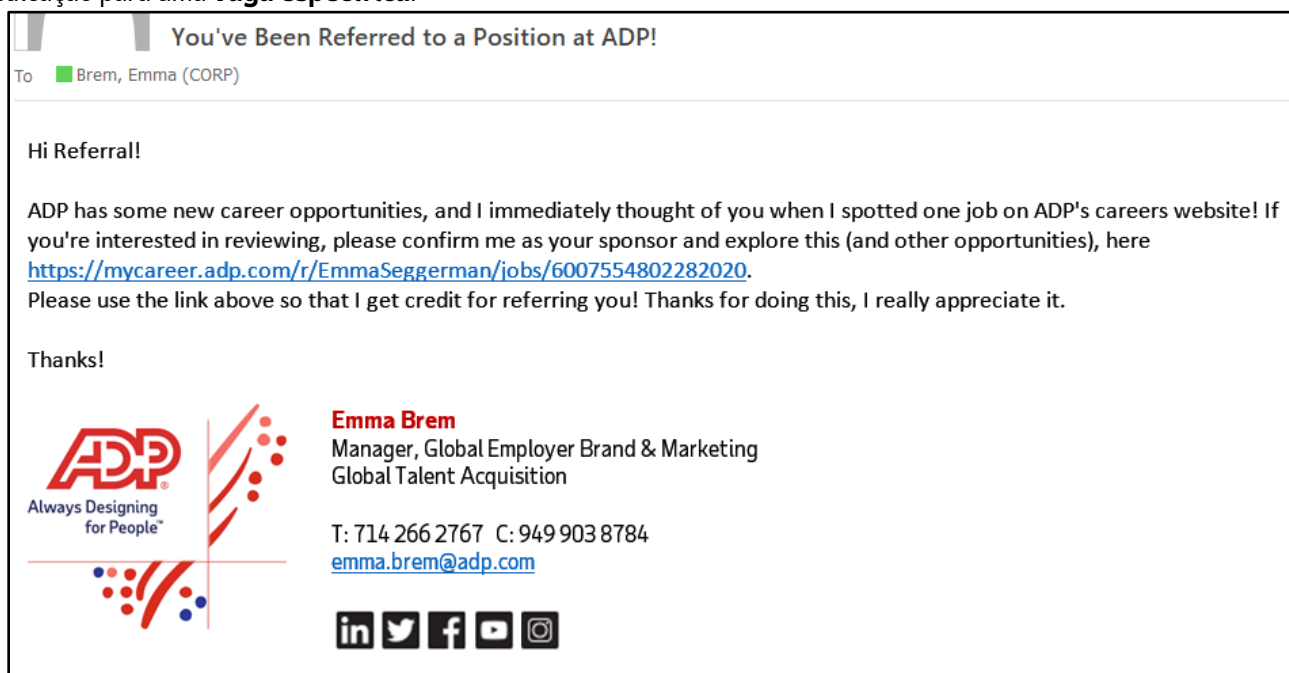


Experiência da indicação

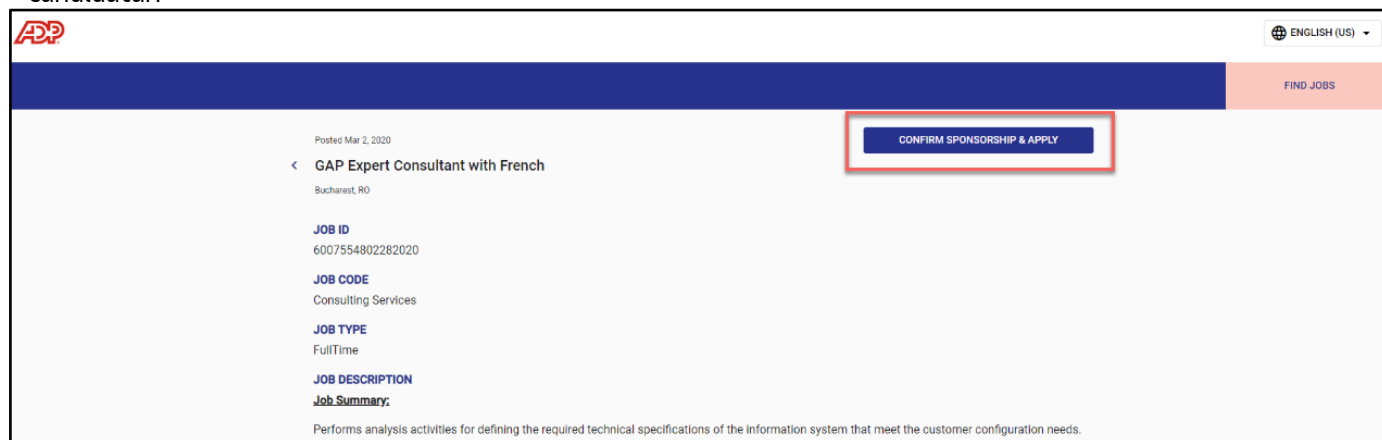
Embora existam cinco formas de enviar um link/URL para uma vaga e/ou indicar para a ADP, abaixo está a experiência da indicação por e-mail. Todas as cinco oferecem experiências muito semelhantes aos candidatos.

Indicação para uma vaga específica

1. A pessoa indicada receberá o e-mail abaixo depois que você clicar no ícone de envelope para fazer a indicação para uma **vaga específica**.



2. Quando a pessoa indicada clica no link/URL, ela acessa a descrição da vaga e pode confirmar o patrocínio e se candidatar.



Indicações de Candidatos

Guia passo a passo



3. Para isso, ela deve fornecer algumas informações básicas de contato e anexar um currículo ou perfil do LinkedIn por meio de um formulário de talentos.

Por favor, confirme seu interesse e minha indicação!

Para explorar oportunidades de emprego e confirmar que te indicou, favor preencha este formulário e clique em **SALVAR E CONTINUAR**.

O preenchimento deste formulário não confirma a sua candidatura. Após o seu envio, você será redirecionado para criar uma conta/fazer login e dar início oficialmente ao seu processo de candidatura!

Primeiro nome

Último nome

E-mail

País

Número de celular

Forneça a URL do seu perfil do LinkedIn ou seu currículo
URL do perfil do LinkedIn

Currículo
 No file chosen

Ao confirmar minha indicação e enviar minhas informações, serei um membro da Comunidade de Talentos da ADP. Certifico que li e concordei com a Declaração de Privacidade da Comunidade de Talentos, e reconheço que a ADP pode coletar, usar, transferir e divulgar minhas informações pessoais conforme descrito nesta Declaração. [Ler a Declaração de Privacidade completa](#)

☐ I agree
☐ I decline

Caso decida declinar, favor fechar este formulário. Caso contrário, clique no botão Salvar e continuar para continuar.

SÓ FALTA UMA ETAPA!

Lembre-se que isto não representa a sua candidatura. Após enviar este formulário você será redirecionado para criar uma conta/fazer login e dar início oficialmente ao seu processo de candidatura!

Assista o vídeo abaixo para conhecer nossa cultura pelas palavras de alguns de nossos colaboradores!

Acompanhe nossas redes sociais!

ADP, o logotipo da ADP e Always Designing for People são marcas registradas da ADP, Inc. nos Estados Unidos e em outros países. Todas as outras marcas são propriedade de seus respectivos detentores. Copyright © 2022 ADP, Inc. Todos os direitos reservados.

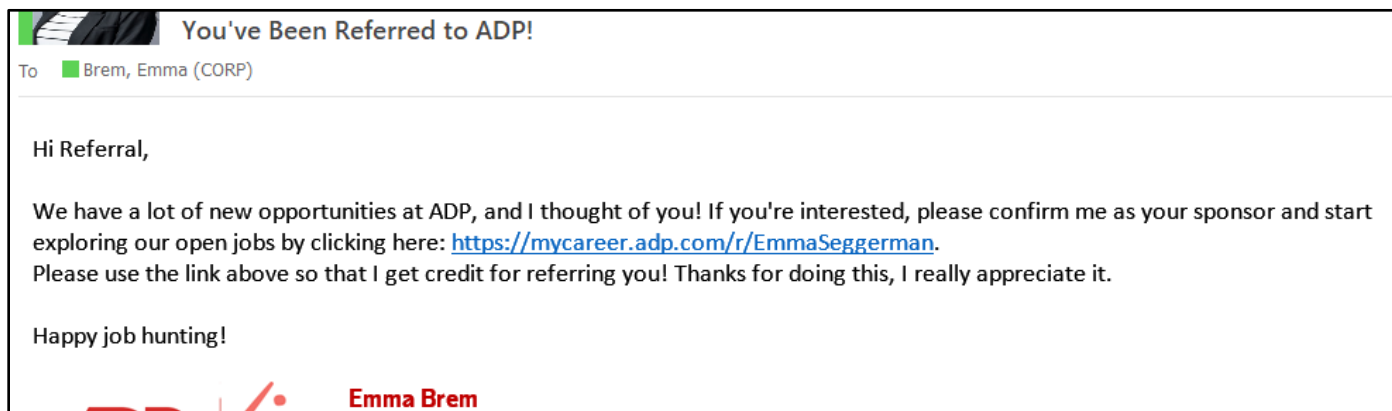
Indicações de Candidatos

Guia passo a passo

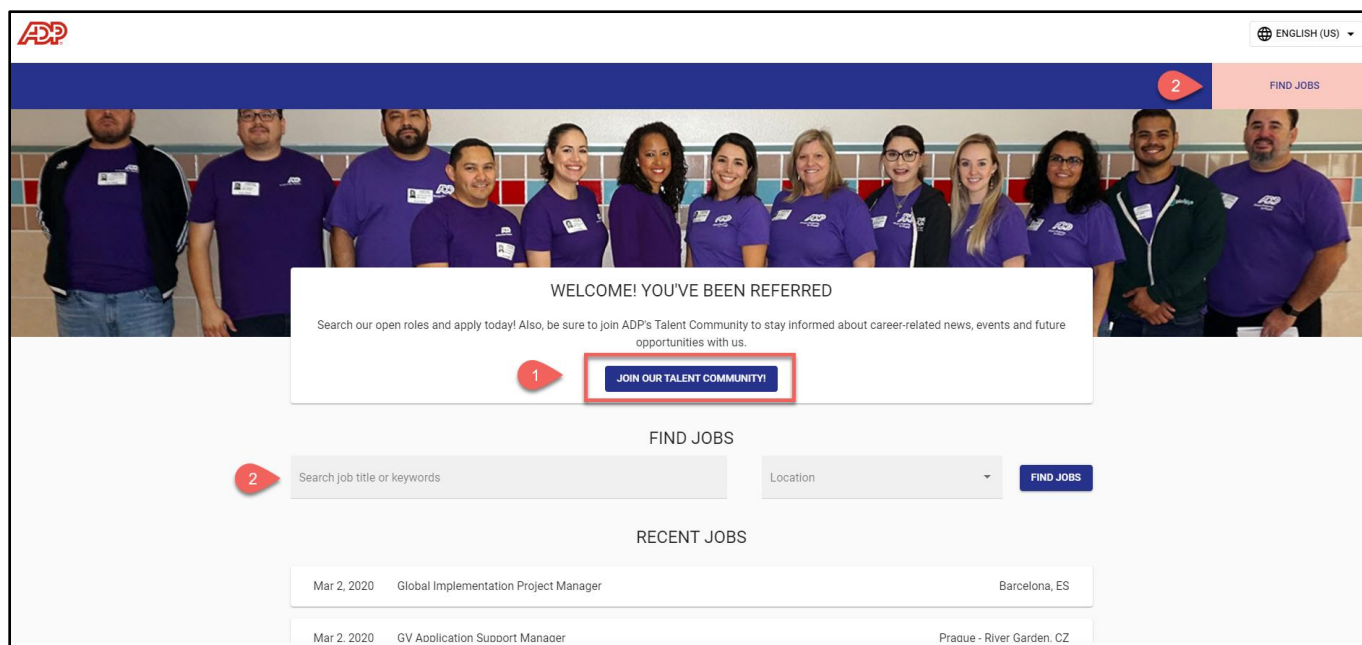


Indicação geral (NÃO para uma vaga específica)

4. A pessoa indicada receberá o e-mail abaixo depois que você clicar no ícone de envelope para fazer a indicação geral para a ADP.



5. Quando a pessoa indicada clicar no link/URL no e-mail que você enviou, ela acessará o Portal de Indicações, onde existem duas opções:
1. Participar da Comunidade de Talentos
 - Ela pode preencher um formulário de talentos, que confirma seu patrocínio
 2. Buscar vagas
 - Quando encontrar uma vaga, a pessoa vai confirmar seu patrocínio e se candidatar



***Se a pessoa indicada entrar na Comunidade de Talentos da ADP pelo Portal de Indicações de Candidatos usando o link/URL exclusivo que você forneceu, ela ficará vinculada a você como indicação por 6 meses. Ela não precisará se candidatar a uma vaga. Ela poderá voltar e buscar vagas disponíveis a qualquer momento usando o link de indicação ou acessando Jobs.ADP.com diretamente.**

Atualizado em 3 de janeiro de 2022